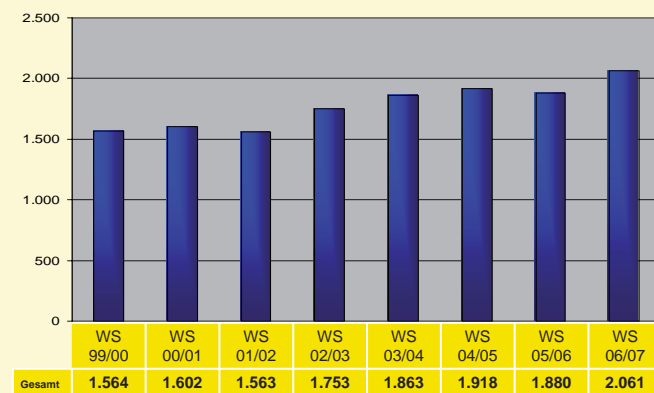


STUDIERENDE WS 2006/2007

Studierendenkategorie	Frauen	Männer	Gesamt
ordentliche Studierende	616	705	1321
außerordentliche Studierende	233	189	422
MitbelegerInnen in interuniv. Studien	79	175	254
echte MitbelegerInnen	44	20	64
Gesamt	972	1089	2061

Studierendenkategorie	InländerInnen	AusländerInnen	Gesamt
ordentliche Studierende	589	732	1321
außerordentliche Studierende	339	83	422
MitbelegerInnen in interuniv. Studien	197	57	254
echte MitbelegerInnen	55	9	64
Gesamt	1180	881	2061

STUDIENDENZAHLENENTWICKLUNG SEIT 1999



Universität für Musik und darstellende Kunst
 A-8010 Graz, Leonhardstraße 15
 Telefon: +43/316/389-0
 Telefax: +43/316/389-1101
 e-mail: info@kug.ac.at
<http://www.kug.ac.at>

FACTS & FIGURES 2006/07

Studierende & AbsolventInnen
 Studienrichtungen
 Personal
 Budget
 Entwicklung und Erschließung der Künste
 & Forschung
 Veranstaltungswesen

IMPRESSUM

Herausgeber:
 Rektorat der Universität für Musik und
 darstellende Kunst Graz

Redaktion:
 Abteilung für Evaluierung, Qualitätssicherung
 und Berichtswesen
 Telefon: +43/316/389-1200
 Telefax: +43/316/389-1201
 e-mail: eqb@kug.ac.at

Foto: Alexander Wenzel
 Layout: Joachim Schauer, Lydia Batiza

weitere Informationen
http://www.kug.ac.at/unser_profil/zahlenfakten.shtml



ANGEBOTENE STUDIENRICHTUNGEN

Bühnengestaltung
Darstellende Kunst/Schauspiel
Dirigieren
Gesang
Instrumental(Gesangs)-pädagogik (IGP)
Instrumentalstudien
Jazz
Katholische und Evangelische Kirchenmusik
Komposition und Musiktheorie
Lehramtsstudium (Musikerziehung/Instrumentalmusikerziehung)
Doktoratsstudium der Philosophie bzw. der Naturwissenschaften
Elektrotechnik-Toningenieur (interuniversitäres Studium)
Musikologie (interuniversitäres Studium)

EINGERICHTETE STUDIEN

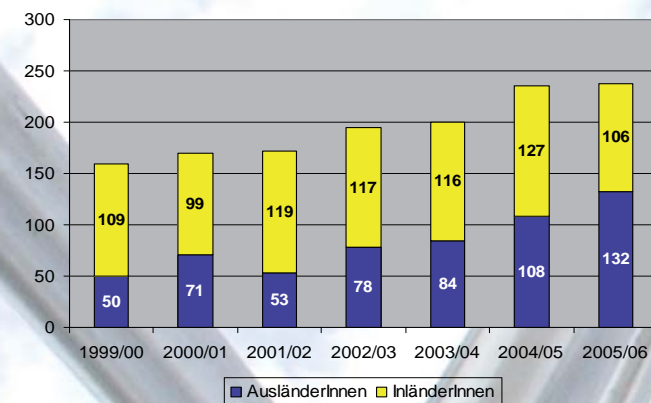
Diplomstudien	4
Bachelorstudien	65
Masterstudien	75
Doktoratsstudien	2
Universitätslehrgänge	78

LEISTUNGSSTATISTIK

	SS 06	WS 06/07
Bakkalaureatsarbeiten	94	88
Diplomarbeiten	31	8
Schriftliche Prüfungsarbeiten	21	9
Magisterarbeiten	26	16
Dissertationen	4	2
abgelegte Lehrveranstaltungsprüfungen	8776	8787

ABSOLVENTINNEN/ABSOLVENTEN PRO STUDIENJAHR

Studienjahr	AusländerInnen	InländerInnen	Gesamt
1999/00	50	109	159
2000/01	71	99	170
2001/02	53	119	172
2002/03	78	117	195
2003/04	84	116	200
2004/05	108	127	235
2005/06*	132	106	238
*davon Bachelorstudium	73	43	116
*davon Masterstudium	30	9	39
*davon Diplomstudium	25	48	73
*davon Doktoratsstudium	4	6	10

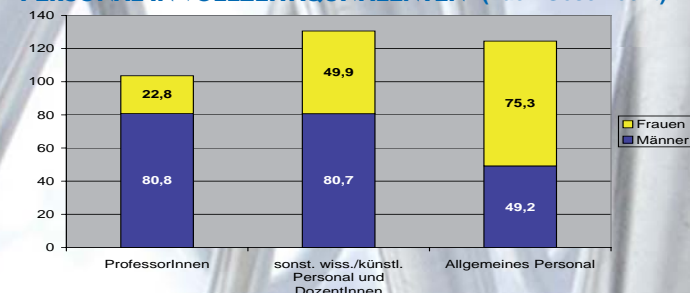


PERSONALSTAND (31.12.2006)

Hauptberufliches Personal - Vollzeitäquivalente	Frauen	Männer	Gesamt
Wissenschaftliches und künstlerisches Personal gesamt	72,7	161,5	234,2
davon ProfessorInnen	22,8	80,8	103,6
davon AssistentInnen und sonstiges wissenschaftliches und künstlerisches Personal	49,9	80,7	130,6
darunter DozentInnen	1,00	9,3	10,3
Allgemeines Personal gesamt	75,3	49,2	124,5
Insgesamt	148,0	210,7	358,7

Haupt- und nebenberufliches Personal - Kopfzahl	Frauen	Männer	Gesamt
Wissenschaftliches und künstlerisches Personal gesamt	135	271	406
davon ProfessorInnen	23	85	108
davon AssistentInnen und sonstiges wissenschaftliches und künstlerisches Personal	112	186	298
darunter DozentInnen	1	10	11
darunter über F&E Projekte drittfianzierte MitarbeiterInnen	1	5	6
Allgemeines Personal gesamt	92	73	165
Insgesamt	222	320	542

PERSONAL IN VOLLZEITÄQUIVALENTEN (nach Geschlecht)



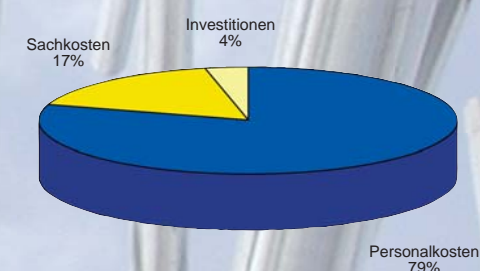
BUDGET

Schlussbilanz 2006		Schlussbilanz 2005	
Bilanzsumme	€ 10.154.643,54	Bilanzsumme	€ 10.738.918,54
Eigenkapital	€ 359.110,41	Eigenkapital	€ 915.519,01

Jahresbudgetzuweisung		Jahresbudgetzuweisung	
Zuw. Globalbudget 2006	€ 28.863.000,00	Zuw. Globalbudget 2005	€ 29.003.000,00

Studierendenbeiträge		Studierendenbeiträge	
SS 06 und WS 06/07	€ 802.339,00	SS 05 und WS 05/06	€ 785.612,00

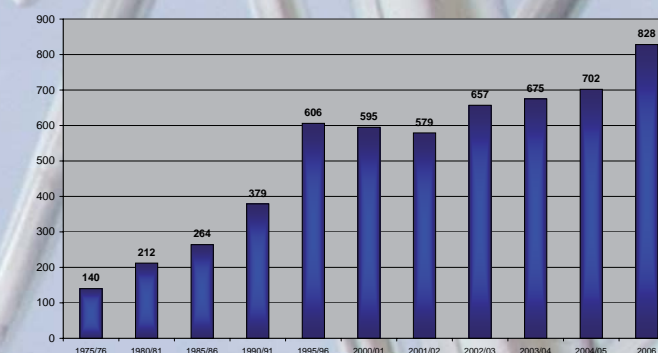
BUDGETVERBRAUCH 2006



ENTWICKLUNG UND ERSCHLISSUNG DER KÜNSTE & FORSCHUNG

Künstlerische/wissenschaftliche Leistungen 2006	
Künstlerische Leistungen	2.787
Künstlerische Publikationen	88
Wissenschaftliche Publikationen	248
Künstlerische/wissenschaftliche Projekte (Finanzierungsvolumen über € 5.000,00)	40
Auszeichnungen/Preise - künstlerisches/wissenschaftliches Personal	10
Auszeichnungen/Preise - Studierende	68

VERANSTALTUNGEN PRO JAHR



Darstellung der Anzahl der Veranstaltungen pro Studienjahr, ab 2006 pro Kalenderjahr