

STUDIRENDE WS 2007/2008

Studierendenkategorie	Frauen	Männer	Gesamt
ordentliche Studierende	634	722	1356
außerordentliche Studierende	247	200	447
MitbelegerInnen in interuniv. Studien	110	180	290
echte MitbelegerInnen	20	19	39
Gesamt	1011	1121	2132

Studierendenkategorie	InländerInnen	AusländerInnen	Gesamt
ordentliche Studierende	597	759	1356
außerordentliche Studierende	357	90	447
MitbelegerInnen in interuniv. Studien	233	57	290
echte MitbelegerInnen	24	15	39
Gesamt	1211	921	2132

STUDIRENDEZAHLENENTWICKLUNG SEIT 2000



IMPRESSUM

Herausgeber:
Rektorat der Universität für Musik und
darstellende Kunst Graz

Redaktion:
Abteilung für Evaluierung, Qualitätssicherung
und Berichtswesen
Telefon: +43/316/389-1203
Telefax: +43/316/389-1201
E-mail: eqb@kug.ac.at

Foto: Mag. Harald Lothaller
Layout: Lydia Batiza

Weitere Informationen unter
http://www.kug.ac.at/unser_profil/zahlenfakten.shtml

Universität für Musik und darstellende Kunst
Leonhardstraße 15, 8010 Graz, Austria
Telefon: +43/316/389-0
Telefax: +43/316/389-1101
E-mail: info@kug.ac.at
<http://www.kug.ac.at>



UNIVERSITÄT
FÜR MUSIK UND
DARSTELLENDEN KUNST
GRAZ - AUSTRIA

Studierende & AbsolventInnen

Studienrichtungen

Personal

Budget

Entwicklung und Erschließung der Künste & Forschung

Veranstaltungswesen

FACTS & FIGURES
2007/2008

ANGEBOTENE STUDIENRICHTUNGEN

Bühnengestaltung
Darstellende Kunst/Schauspiel
Dirigieren
Gesang
Instrumental(Gesangs-)pädagogik (IGP)
Instrumentalstudien
Jazz
Katholische und Evangelische Kirchenmusik
Komposition und Musiktheorie
Lehramtsstudium (Musikerziehung / Instrumentalmusikerziehung)
Doktoratsstudium der Philosophie bzw. der Naturwissenschaften
Elektrotechnik-Toningenieur (interuniversitäres Studium mit der TU Graz)
Musikologie (interuniversitäres Studium mit der Uni Graz)

EINGERICHTETE STUDIEN

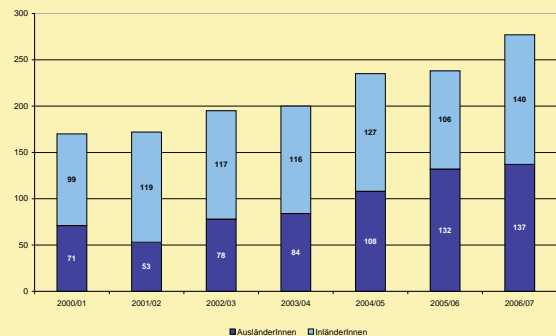
Bachelorstudien	66
Masterstudien	76
Diplomstudien	3
Doktoratsstudien	2
Universitätslehrgänge	80

LEISTUNGSSTATISTIK

	SS 07	WS 07/08
Bachelorarbeiten	181	104
Masterarbeiten	32	21
Diplomarbeiten	20	13
Dissertationen	3	6
abgelegte Lehrveranstaltungsprüfungen	8801	8823

ABSOLVENTINNEN/ABSOLVENTEN PRO STUDIENJAHR

Studienjahr	InländerInnen	AusländerInnen	Gesamt
2000/01	99	71	170
2001/02	119	53	172
2002/03	117	78	195
2003/04	116	84	200
2004/05	127	108	235
2005/06	106	132	238
2006/07*	140	137	277
*davon Bachelorstudium	82	58	140
*davon Masterstudium	38	26	64
*davon Diplomstudium	18	50	68
*davon Doktoratsstudium	2	3	5

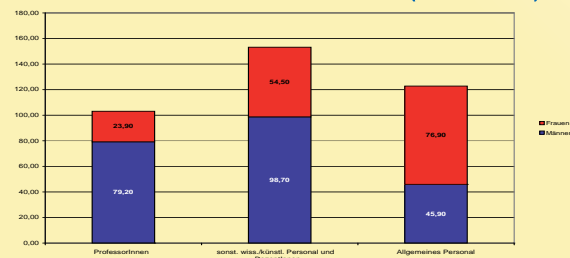


PERSONALSTAND (31.12.2007)

Personal - Vollzeitäquivalente	Frauen	Männer	Gesamt
Wissenschaftliches und künstlerisches Personal gesamt	78,4	178,0	256,4
davon ProfessorInnen	23,9	79,2	103,2
davon AssistentInnen und sonstiges wissenschaftliches und künstlerisches Personal	54,5	98,7	153,2
darunter DozentInnen	1,0	10,5	11,5
darunter über F&E Projekte drittfinanzierte MitarbeiterInnen	0,2	1,0	1,2
Allgemeines Personal gesamt	76,9	45,9	122,8
Insgesamt	155,3	223,9	379,2

Personal - Kopfzahl (exkl. Karenzierungen)	Frauen	Männer	Gesamt
Wissenschaftliches und künstlerisches Personal gesamt	132	276	408
davon ProfessorInnen	25	81	106
davon AssistentInnen und sonstiges wissenschaftliches und künstlerisches Personal	107	195	302
darunter DozentInnen	1	11	12
darunter über F&E Projekte drittfinanzierte MitarbeiterInnen	1	1	2
Allgemeines Personal gesamt	90	51	141
Insgesamt	221	322	543

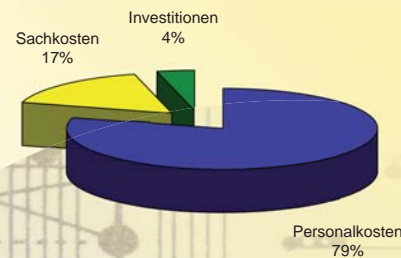
PERSONAL IN VOLLZEITÄQUIVALENTEN (nach Geschlecht)



BUDGET

Schlussbilanz 2007		Schlussbilanz 2006	
Bilanzsumme	€ 15.332.204,10	Bilanzsumme	€ 10.154.643,54
Eigenkapital	€ -153,35	Eigenkapital	€ 359.110,41
Jahresbudgetzuweisung		Jahresbudgetzuweisung	
Zuweisung Globalbudget 2007	€ 34.832.000,00	Zuweisung Globalbudget 2006	€ 28.863.000,00
Studierendenbeiträge		Studierendenbeiträge	
SS 07 und WS 07/08	€ 878.225,11	SS 06 und WS 06/07	€ 802.339,00

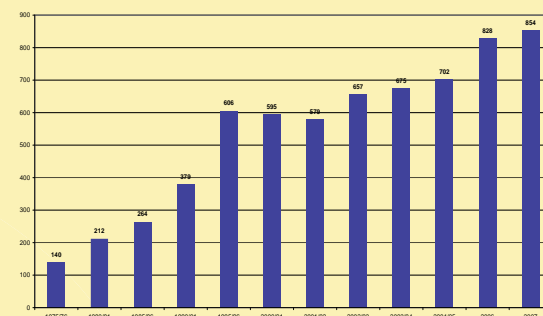
BUDGETVERBRAUCH 2007



ENTWICKLUNG UND ERSCHLISSUNG DER KÜNSTE & FORSCHUNG

Künstlerische/wissenschaftliche Leistungen 2007	
Künstlerische Leistungen	3.493
Künstlerische Publikationen	109
Wissenschaftliche Publikationen	244
Künstlerische/wissenschaftliche Projekte (Finanzierungsvolumen über € 5.000,00)	44
Auszeichnungen & Preise - künstlerisches/wissenschaftliches Personal	20
Auszeichnungen & Preise - Studierende	82

VERANSTALTUNGEN PRO JAHR



Darstellung der Anzahl der Veranstaltungen pro Studienjahr, ab 2006 pro Kalenderjahr