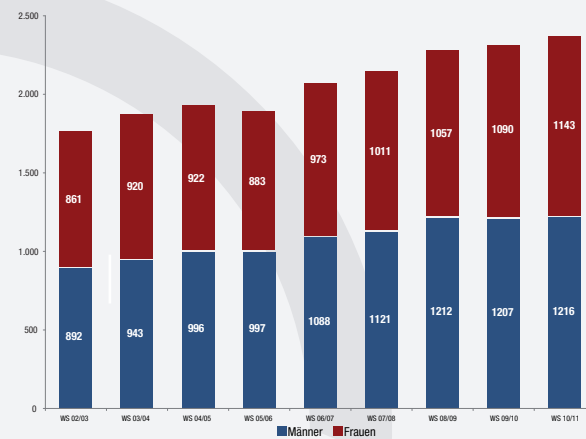


STUDIENDE WS 2010/2011

Studierendenkategorie	Frauen	Männer	Gesamt
ordentliche Studierende	749	826	1575
außerordentliche Studierende	206	129	335
MitbelegerInnen in interuniv. Studien	169	229	398
echte MitbelegerInnen	19	32	51
Gesamt	1143	1216	2359

Studierendenkategorie	InländerInnen	AusländerInnen	Gesamt
ordentliche Studierende	715	860	1575
außerordentliche Studierende	234	101	335
MitbelegerInnen in interuniv. Studien	329	69	398
echte MitbelegerInnen	39	12	51
Gesamt	1317	1042	2359

STUDIENDENZAHLENENTWICKLUNG SEIT 2002



IMPRESSUM

Herausgeber:
Rektorat der Kunstuniversität Graz

Redaktion:
Qualitätsmanagement und Berichte
Telefon: +43/316/389-1204
Telefax: +43/316/389-1201
E-mail: eqb@kug.ac.at

Layout:
Lydia Batiza

Weitere Informationen unter
<http://www.kug.ac.at/ueber-die-universitaet.html>
Berichte, Zahlen, Fakten



Kunstuniversität Graz
Leonhardstraße 15, 8010 Graz, Austria
Telefon: +43/316/389-0
Telefax: +43/316/389-1101
E-mail: info@kug.ac.at
<http://www.kug.ac.at>

Studierende & AbsolventInnen
Studienrichtungen
Personal
Budget
Entwicklung und Erschließung der Künste & Forschung
Veranstaltungswesen



FACTS & FIGURES 2010/2011

ANGEBOTENE STUDIENRICHTUNGEN

Bühnengestaltung
Darstellende Kunst / Schauspiel
Dirigieren
Doktoratsstudium künstlerisch (Dr.artium) und wissenschaftlich (PhD)
Elektrotechnik-Toningenieur (interuniversitäres Studium mit der TU Graz)
Gesang
Instrumental(Gesangs)pädagogik (IGP)
Instrumentalstudien
Jazz
Katholische und Evangelische Kirchenmusik
Komposition und Musiktheorie
Lehramtsstudium (Musikerziehung / Instrumentalmusikerziehung)
Musikologie (interuniversitäres Studium mit der Uni Graz)

EINGERICHTETE STUDIEN (31.12.2010)

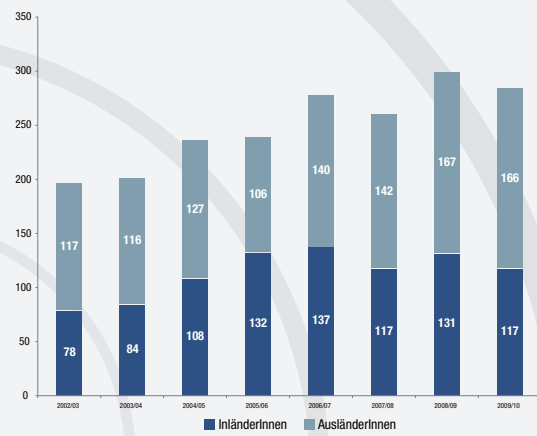
Bachelorstudien	69
Masterstudien	77
Diplomstudien	3
Doktoratsstudien	2
Universitätslehrgänge	83

LEISTUNGSSTATISTIK

	SS 10	WS 10/11
Bachelorarbeiten	97	59
Masterarbeiten	40	26
Diplomarbeiten	18	8
Dissertationen	8	3
abgelegte Lehrveranstaltungsprüfungen	9586	9119

ABSOLVENTINNEN/ABSOLVENTEN PRO STUDIENJAHR

Studienjahr	InländerInnen	AusländerInnen	Gesamt
2002/03	78	117	195
2003/04	84	116	200
2004/05	108	127	235
2005/06	132	106	238
2006/07	137	140	277
2007/08	117	142	259
2008/09	131	167	298
2009/10*	117	166	283
*davon Bachelorstudium	71	83	154
*davon Masterstudium	23	63	86
*davon Diplomstudium	15	15	30
*davon Doktoratsstudium	8	5	13

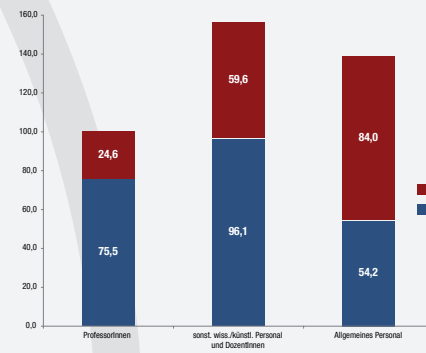


PERSONALSTAND (31.12.2010)

Personal - Vollzeitäquivalente	Frauen	Männer	Gesamt
Wissenschaftliches und künstlerisches Personal gesamt	84,2	171,6	255,8
davon ProfessorInnen	24,6	75,5	100,1
davon AssistentInnen und sonstiges wissenschaftliches und künstlerisches Personal	59,6	96,1	155,7
darunter DozentInnen	0,1	10,5	10,6
darunter über F&E Projekte drittfianzierte MitarbeiterInnen	2,0	4,4	6,4
Allgemeines Personal gesamt	84,0	54,2	138,2
Insgesamt	168,2	225,8	394,0

Personal - Kopffzahl (exkl. Karenzierungen)	Frauen	Männer	Gesamt
Wissenschaftliches und künstlerisches Personal gesamt	152	272	424
davon ProfessorInnen	26	79	105
davon AssistentInnen und sonstiges wissenschaftliches und künstlerisches Personal	126	193	319
darunter DozentInnen	1	11	12
darunter über F&E Projekte drittfianzierte MitarbeiterInnen	2	5	7
Allgemeines Personal gesamt	98	60	158
Insgesamt	250	330	580

PERSONAL IN VOLLZEITÄQUIVALENTEN (nach Geschlecht)



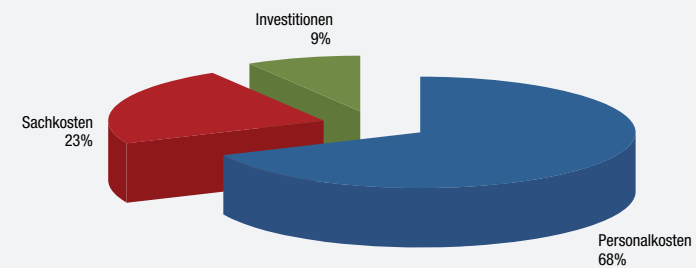
BUDGET

Schlussbilanz 2010		Schlussbilanz 2009	
Bilanzsumme	€ 34.022.386,73	Bilanzsumme	€ 29.277.270,18
Eigenkapital	€ 7.518.832,18	Eigenkapital	€ 4.655.907,87
davon Universitätskapital	€ 844.418,01	davon Universitätskapital	€ 844.418,01
davon Rücklagen	€ 6.550.000,00	davon Rücklagen	€ 3.700.000,00
davon Bilanzgewinn	€ 124.414,17	davon Bilanzgewinn	€ 111.489,86

Jahresbudgetzuweisung		Jahresbudgetzuweisung	
Zuweisung Globalbudget 2010	€ 41.023.000,00	Zuweisung Globalbudget 2009	€ 35.762.000,00

Studierendenbeiträge		Studierendenbeiträge	
Kalenderjahr 2010	€ 1.193.983,84	Kalenderjahr 2009	€ 1.195.579,50

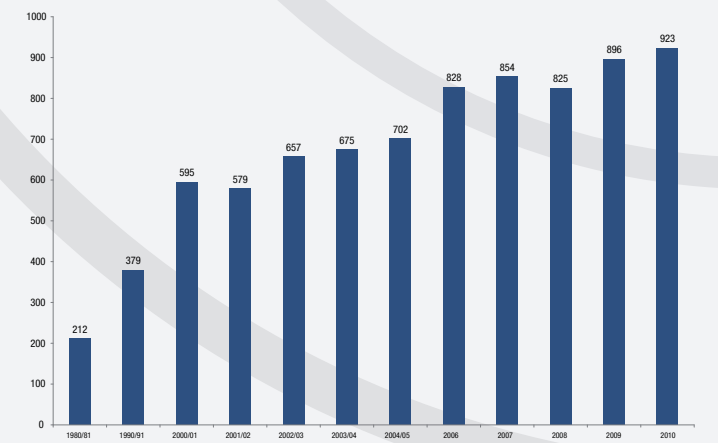
BUDGETVERBRAUCH 2010



ENTWICKLUNG UND ERSCHLISSUNG DER KÜNSTE & FORSCHUNG

Kategorien künstlerischer/wissenschaftlicher Leistungen 2010	
Künstlerische/künstlerisch-wissenschaftliche Leistungen	3122
Künstlerische und wissenschaftliche Publikationen	218
Wissenschaftliche Vorträge und Präsentationen	240
Preise und Auszeichnungen	14
Erfolge von Studierenden (Preise/Engagements/etc.)	292

VERANSTALTUNGEN PRO JAHR



Darstellung der Anzahl der Veranstaltungen pro Studienjahr, ab 2006 pro Kalenderjahr