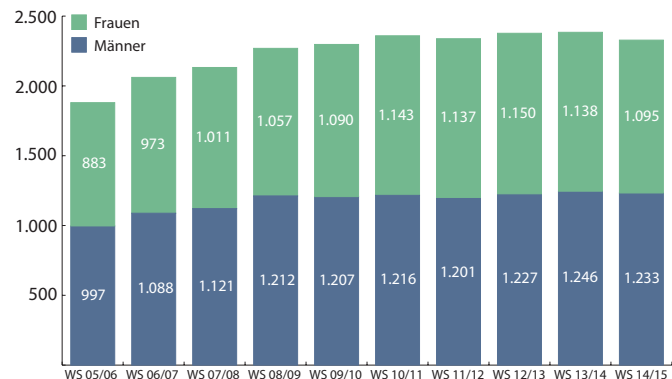


Studierende WS 2014/2015

STUDIENDKATEGORIE	Frauen	Männer	Gesamt
ordentliche Studierende	747	859	1.606
außerordentliche Studierende	155	107	262
MitbelegerInnen in interuniv.Studien	136	233	369
echte MitbelegerInnen	57	34	91
Gesamt	1.095	1.233	2.328

STUDIENDKATEGORIE	Inländer- Innen	Ausländer- Innen	Gesamt
ordentliche Studierende	645	961	1.606
außerordentliche Studierende	187	75	262
MitbelegerInnen in interuniv.Studien	297	72	369
echte MitbelegerInnen	65	26	91
Gesamt	1.194	1.134	2.328

Entwicklung der Studierendenzahlen seit 2005



IMPRESSUM

© 2016 Graz

HERAUSGEBER
Rektorat der Universität für Musik
und darstellende Kunst Graz

REDAKTION
Abteilung Qualitätsmanagement und Berichte
+43 (0) 316/389-1200
qmb@kug.ac.at

LAYOUT
Sabine Schnepfleitner

WEITERE INFORMATIONEN
www.kug.ac.at/ueber-die-universitaet/ueber-die-universitaet/berichte-zahlen-fakten

Universität für Musik und darstellende Kunst Graz
Leonhardstraße 15, 8010 Graz, Austria
+43 (0) 316/389-0
info@kug.ac.at
www.kug.ac.at

FACTS & FIGURES 2014 /2015

Studierende & AbsolventInnen | Studienrichtungen | Personal |
Budget | Entwicklung und Erschließung der Künste & Forschung |
Veranstaltungswesen

Studienrichtungen

Bühnengestaltung
Computermusik
Darstellende Kunst/Schauspiel
Dirigieren
Doktoratsstudium künstlerisch (Dr.artium)
Doktoratsstudium wissenschaftlich (PhD)
Elektrotechnik-Toningenieur (interuniv. Studium mit TU Graz)
Gesang
Instrumental(Gesangs)pädagogik (IGP)
Instrumentalstudien
Jazz
Kammermusik
Katholische und Evangelische Kirchenmusik
Komposition und Musiktheorie
Kompositions- und Musiktheoriepädagogik
Lehramtsstudium (Unterrichtsfächer Musikerziehung und Instrumentalmusikerziehung)
Musikologie (interuniv. Studium mit Uni Graz)
Sound Design (interuniv. Studium mit FH JOANNEUM Graz)

Anzahl der Studien (Stand: 31.12.2014)

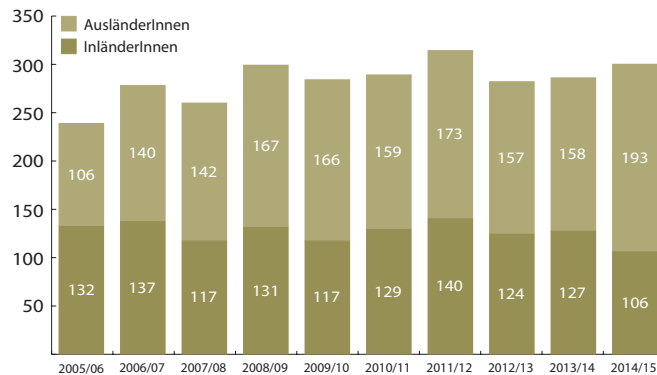
75 Bachelorstudien	2 Diplomstudien	38 Universitätslehrgänge
83 Masterstudien	2 Doktoratsstudien	

Leistungsstatistik

	SS 14	WS 14/15
Bachelorarbeiten	104	88
Masterarbeiten	27	5
Diplomarbeiten	80	36
Dissertationen	5	4
abgelegte Lehrveranstaltungsprüfungen	10.297	9.950

AbsolventInnen pro Studienjahr

STUDIENJAHR	InländerInnen	AusländerInnen	Gesamt
2005/06	132	106	238
2006/07	137	140	277
2007/08	117	142	259
2008/09	131	167	298
2009/10	117	166	283
2010/11	129	159	288
2011/12	140	173	313
2012/13	124	157	281
2013/14	127	158	285
2014/15*	106	193	299
*davon Diplomstudium	20	6	26
*davon Bachelorstudium	54	99	153
*davon Masterstudium	28	84	112
*davon Doktoratsstudium	4	4	8

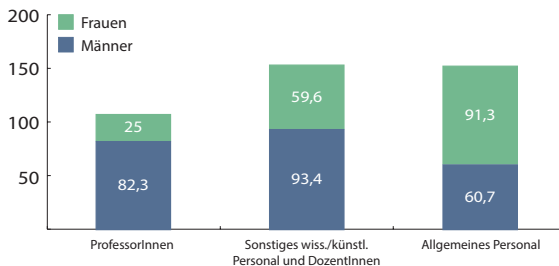


Personalstand (Stand: 31.12.2014)

PERSONAL - Vollzeitäquivalente	Frauen	Männer	Gesamt
Wissenschaftliches und künstlerisches Personal gesamt	88,9	186,7	275,6
davon ProfessorInnen	25,0	82,3	107,3
davon AssistentInnen und sonstiges wissenschaftliches und künstlerisches Personal*	59,6	93,4	153,0
*darunter DozentInnen	2,0	10,8	12,8
*darunter drittfinanzierte MitarbeiterInnen	0,8	7,4	8,1
Allgemeines Personal gesamt	91,3	60,7	152,1
Gesamt	180,2	247,4	427,6

PERSONAL - Kopfzahl (exkl. Karenzierungen)	Frauen	Männer	Gesamt
Wissenschaftliches und künstlerisches Personal gesamt	159	297	456
davon ProfessorInnen	27	90	117
davon AssistentInnen und sonstiges wissenschaftliches und künstlerisches Personal*	132	207	339
*darunter DozentInnen	2	11	13
*darunter drittfinanzierte MitarbeiterInnen	1	8	9
Allgemeines Personal gesamt	107	65	172
Gesamt	266	361	627

Personal in Vollzeitäquivalenten (nach Geschlecht)



Budget

SCHLUSSBILANZ 2014

Bilanzsumme	€ 38.259.517,13
Eigenkapital	€ 17.582.357,69
davon Universitätskapital	€ 1.500.000,00
davon Rücklagen	€ 15.289.000,00
davon Bilanzgewinn	€ 793.357,69

SCHLUSSBILANZ 2013

Bilanzsumme	€ 36.383.349,32
Eigenkapital	€ 17.229.644,72
davon Universitätskapital	€ 1.500.000,00
davon Rücklagen	€ 14.952.000,00
davon Bilanzgewinn	€ 777.644,72

JAHRESBUDGETZUWEISUNG

Zuweisung Globalbudget 2014	€ 46.404.355,00
-----------------------------	-----------------

JAHRESBUDGETZUWEISUNG

Zuweisung Globalbudget 2013	€ 45.904.843,56
-----------------------------	-----------------

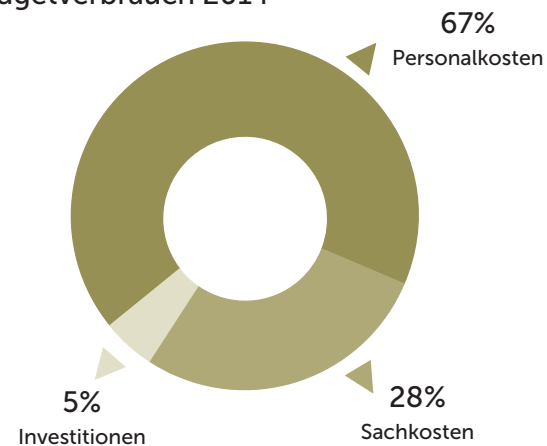
STUDIERENDENBEITRÄGE

Kalenderjahr 2014	€ 1.369.325,83
-------------------	----------------

STUDIERENDENBEITRÄGE

Kalenderjahr 2013	€ 1.470.101,11
-------------------	----------------

Budgetverbrauch 2014



Entwicklung und Erschließung der Künste & Forschung

KATEGORIEN KÜNSTLERISCHER/ WISSENSCHAFTLICHER LEISTUNGEN 2014

künstlerische/ künstlerisch-wissenschaftliche Leistungen	1.010
künstlerische und wissenschaftliche Publikationen	353
wissenschaftliche Vorträge und Präsentationen	285
Preise und Auszeichnungen	11
Erfolge von Studierenden (Preise/Engagements/etc.)	157

Veranstaltungen pro Jahr

