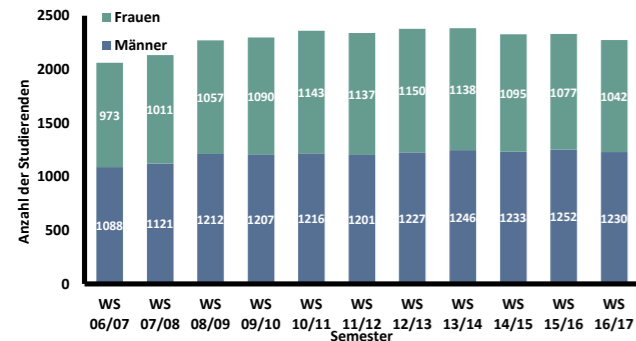


Studierende WS 2016/2017

STUDIRENDENKATEGORIE	Frauen	Männer	Gesamt
ordentliche Studierende	722	838	1.560
außerordentliche Studierende	198	145	343
MitbelegerInnen in interuniv. Studien	122	247	369
Gesamt	1.042	1.230	2.272
echte MitbelegerInnen	1.287	779	2.066

STUDIRENDENKATEGORIE	Inland	Ausland	Gesamt
ordentliche Studierende	603	957	1.560
außerordentliche Studierende	231	112	343
MitbelegerInnen in interuniv. Studien	2.927	72	369
Gesamt	3.761	1.141	2.272
echte MitbelegerInnen	1.931	135	2.066

Entwicklung der Studierendenzahlen seit 2007



IMPRESSUM

© 2017 Graz

HERAUSGEBER
Rektorat der Universität für Musik
und darstellende Kunst Graz

REDAKTION
Stabsabteilung Qualitätsmanagement
+43 (0) 316/389-1200
qmb@kug.ac.at

LAYOUT
Alexander Loder, MSc

WEITERE INFORMATIONEN
www.kug.ac.at/ueber-die-universitaet/berichte-zahlen-fakten

Universität für Musik und darstellende Kunst Graz
Leonhardstraße 15, 8010 Graz, Austria
+43 (0) 316/389-0
info@kug.ac.at
www.kug.ac.at

FACTS & FIGURES 2016 / 2017

Studierende & AbsolventInnen | Studienrichtungen | Personal |
Budget | Entwicklung und Erschließung der Künste & Forschung |
Veranstaltungswesen

Studienrichtungen

Bühnengestaltung
Communication, Media, Sound and Interaction Design- Sound Design (interuniv. Studium mit FH JOANNEUM Graz)
Computermusik
Darstellende Kunst / Schauspiel
Dirigieren
Doktoratsstudium künstlerisch (Dr.artium)
Doktoratsstudium wissenschaftlich (PhD)
Elektrotechnik-Toningenieur (interuniv. Studium mit Technischer Universität Graz)
Gesang
Instrumental(Gesangs)pädagogik (IGP)
Instrumentalstudien
Jazz
Katholische und Evangelische Kirchenmusik
Komposition und Musiktheorie
Lehramtsstudium (Unterrichtsfächer Musikerziehung und Instrumentalmusikerziehung)
Musikologie (interuniv. Studium mit Karl-Franzens-Universität Graz)

Anzahl der Studien (Stand: 31.12.2016)

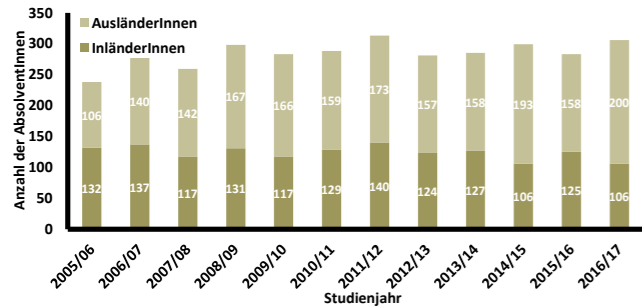
77 Bachelorstudien	2 Diplomstudien	12 Universitätslehrgänge
82 Masterstudien	2 Doktoratsstudien	

Leistungsstatistik

	SS 16	WS 16 / 17
Bachelorarbeiten	117	72
Masterarbeiten	50	17
Diplomarbeiten	276	164
Dissertationen	12	13
abgelegte Lehrveranstaltungsprüfungen	12.279	10.197

AbsolventInnen pro Studienjahr

STUDIENJAHR	InländerInnen	AusländerInnen	Gesamt
2007/08	117	142	259
2008/09	131	167	298
2009/10	117	166	283
2010/11	129	159	288
2011/12	140	173	313
2012/13	124	157	281
2013/14	127	158	285
2014/15	106	193	299
2015/16	125	158	283
2016/17*	106	200	306
*davon Diplomstudium	21	7	28
*davon Bachelorstudium	41	102	143
*davon Masterstudium	40	82	122
*davon Doktoratsstudium	4	9	13

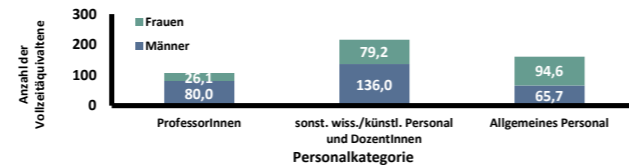


Personalstand (Stand: 31.12.2016)

PERSONAL - Vollzeitäquivalente	Frauen	Männer	Gesamt
Wissenschaftliches und künstlerisches Personal gesamt	100	195	295
davon ProfessorInnen	26	80	106
davon AssistentInnen und sonst. wissenschaftliches und künstlerisches Personal*	74	115	189
*darunter DozentInnen	2	13	15
*darunter drittfINANZIerte MitarbeiterInnen	3	8	11
Allgemeines Personal gesamt	95	66	160
Gesamt	195	261	456

PERSONAL - Kopfzahl (exkl. Karenzierungen)	Frauen	Männer	Gesamt
Wissenschaftliches und künstlerisches Personal gesamt	187	314	501
davon ProfessorInnen	28	87	115
davon AssistentInnen und sonst. wissenschaftliches und künstlerisches Personal*	159	227	386
*darunter DozentInnen	2	13	15
*darunter drittfINANZIerte MitarbeiterInnen	6	11	17
Allgemeines Personal gesamt	114	71	185
Gesamt	301	384	685

Personal in Vollzeitäquivalenten (nach Geschlecht)



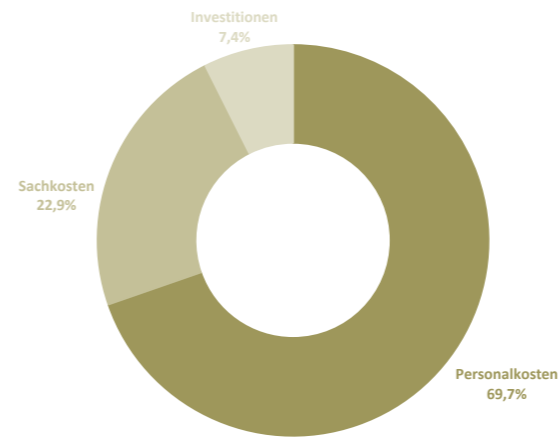
Budget

SCHLUSSBILANZ	2015	2016
Bilanzsumme	€ 40.779.817	€ 42.204.818
Eigenkapital	€ 18.966.733	€ 21.505.842
davon Universitätskapital	€ 1.500.000	€ 1.500.000
davon Rücklagen	€ 16.638.000	€ 18.782.000
davon Bilanzgewinn	€ 828.733	€ 1.223.842

JAHRESBUDGETZUWEISUNG	2015	2016
Zuweisung Globalbudget	€ 46.873.568	€ 48.814.555

STUDIERENDENBEITRÄGE	2015	2016
Kalenderjahr	€ 1.392.375	€ 1.372.302

Budgetverbrauch 2016



Entwicklung und Erschließung der Künste & Forschung

KATEGORIEN KÜNSTLERISCHER / WISSENSCHAFTLICHER LEISTUNGEN	2016
künstlerisch / künstlerisch-wissenschaftliche Leistungen	1.967
künstlerische und wissenschaftliche Publikationen	166
wissenschaftliche Vorträge und Präsentationen	292
Preise und Auszeichnungen	13
Erfolge von Studierenden (Preise / Engagements / etc.)	247

Veranstaltungen pro Jahr

