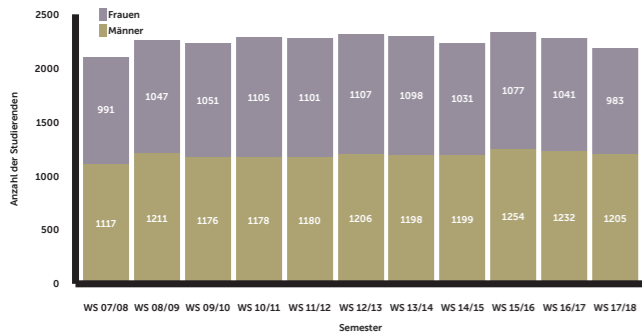


Studierende WS 2017/2018

STUDIENDKATEGORIE	Frauen	Männer	Gesamt
ordentliche Studierende	679	833	1.512
außerordentliche Studierende	187	129	316
MitbelegerInnen in interuniv. Studien	117	243	360
Gesamt	983	1.205	2.188
echte MitbelegerInnen	1.827	1.096	2.923

STUDIENDKATEGORIE	Inland	Ausland	Gesamt
ordentliche Studierende	608	904	1.512
außerordentliche Studierende	206	110	316
MitbelegerInnen in interuniv. Studien	282	78	360
Gesamt	1.096	1.092	2.188
echte MitbelegerInnen	2.741	182	2.923

Entwicklung der Studierendenzahlen seit 2008



IMPRESSUM

© 2018 Graz

HERAUSGEBER
Rektorat der Universität für Musik
und darstellende Kunst Graz

REDAKTION
Stabsabteilung Qualitätsmanagement
+43 (0) 316/389-1200
qmb@kug.ac.at

LAYOUT & AUSWERTUNG
Alexander Loder, MSc

BEARBEITUNG
Laura Berger

WEITERE INFORMATIONEN
www.kug.ac.at/ueber-die-universitaet/berichte-zahlen-fakten

Universität für Musik und darstellende Kunst Graz
Leonhardstraße 15, 8010 Graz, Austria
+43 (0) 316/389-0
info@kug.ac.at

www.kug.ac.at

FACTS & FIGURES 2017 / 2018

Studierende & AbsolventInnen | Studienrichtungen | Personal |
Budget | Entwicklung und Erschließung der Künste & Forschung |
Veranstaltungswesen

Studienrichtungen

Bühnengestaltung
Communication, Media, Sound and Interaction Design - Sound Design (gemeinsames Studienprogramm mit FH JOANNEUM Graz)
Computermusik
Darstellende Kunst / Schauspiel
Dirigieren
Doktoratsstudium künstlerisch (Dr.artium)
Doktoratsstudium wissenschaftlich (PhD)
Elektrotechnik-Toningenieur (interuniv. Studium mit Technischer Universität Graz)
Gesang
Instrumental(Gesangs)pädagogik (IGP)
Instrumentalstudien
Jazz
Katholische und Evangelische Kirchenmusik
Komposition und Musiktheorie
Lehramtsstudium (Unterrichtsfächer Musikerziehung und Instrumentalmusikerziehung)
Musikologie (interuniv. Studium mit Karl-Franzens-Universität Graz)

Anzahl der Studien (Stichtag: 31.12.2017)

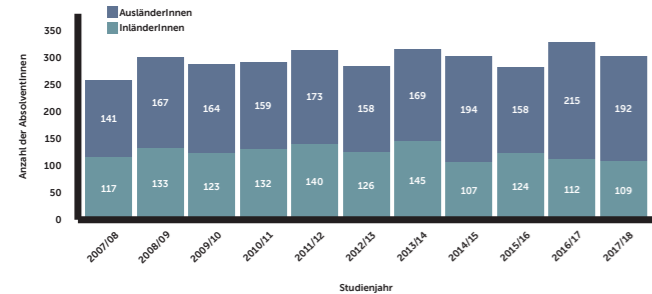
77 Bachelorstudien	2 Diplomstudien	12 Universitätslehrgänge
86 Masterstudien	2 Doktoratsstudien	

Leistungsstatistik

	SS 17	WS 17 / 18
Bachelorarbeiten	126	74
Masterarbeiten	76	33
Diplomarbeiten	22	3
Dissertationen	11	14
Anzahl der Leistungsbeurteilungen	11.415	10.407

AbsolventInnen pro Studienjahr

STUDIENJAHR	InländerInnen	AusländerInnen	Gesamt
2008/09	131	167	298
2009/10	117	166	283
2010/11	129	159	288
2011/12	140	173	313
2012/13	124	157	281
2013/14	127	158	285
2014/15	106	193	299
2015/16	125	158	283
2016/17	114	213	327
2017/18*	110	196	306
*davon Diplomstudium	14	8	22
*davon Bachelorstudium	55	83	138
*davon Masterstudium	32	97	129
*davon Doktoratsstudium	9	8	17

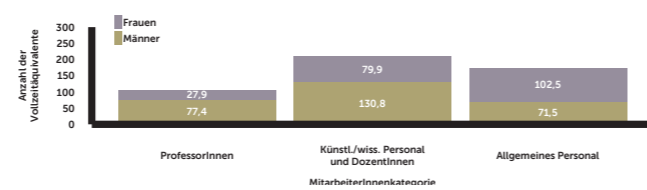


Personalstand (Stichtag: 31.12.2017)

PERSONAL - Vollzeitäquivalente	Frauen	Männer	Gesamt
Wissenschaftliches und künstlerisches Personal gesamt	103	199	302
davon ProfessorInnen	28	77	105
davon AssistentInnen und sonst. wissenschaftliches und künstlerisches Personal*	75	108	183
*darunter DozentInnen	2	14	16
*darunter drittfinanzierte MitarbeiterInnen	3	9	12
Allgemeines Personal gesamt	102	71	174
Gesamt	206	270	476

PERSONAL - Kopfzahl (exkl. Karenzierungen)	Frauen	Männer	Gesamt
Wissenschaftliches und künstlerisches Personal gesamt	192	337	529
davon ProfessorInnen	30	86	116
davon AssistentInnen und sonst. wissenschaftliches und künstlerisches Personal*	162	237	399
*darunter DozentInnen	2	14	16
*darunter drittfinanzierte MitarbeiterInnen	5	13	18
Allgemeines Personal gesamt	126	79	205
Gesamt	318	415	733

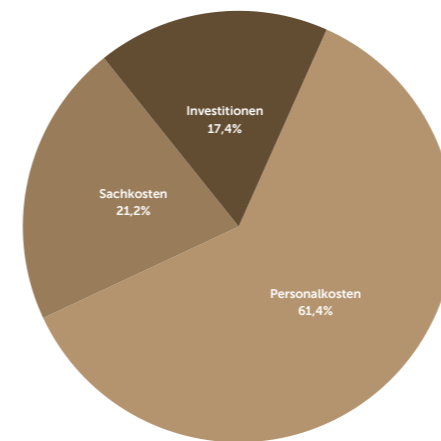
Personal in Vollzeitäquivalenten (nach Geschlecht)



Budget

SCHLUSSBILANZ	2016	2017
Bilanzsumme	€ 42.204.818	€ 41.975.024
Eigenkapital	€ 21.505.842	€ 23.021.416
davon Universitätskapital	€ 1.500.000	€ 1.500.000
davon Rücklagen	€ 18.782.000	€ 19.871.000
davon Bilanzgewinn	€ 1.223.842	€ 1.650.416
JAHRESBUDGETZUWEISUNG		
Zuweisung Globalbudget	€ 48.814.555	€ 49.092.093
STUDIERENDENBEITRÄGE		
Kalenderjahr	€ 1.372.302	€ 1.318.500

Budgetverbrauch 2017



Entwicklung und Erschließung der Künste & Forschung (Aktueller Datenstand zum 31.12.2017)

KATEGORIEN KÜNSTLERISCHER / WISSENSCHAFTLICHER LEISTUNGEN	2017
künstlerisch / künstlerisch-wissenschaftliche Leistungen	2.528
künstlerische und wissenschaftliche Publikationen	247
wissenschaftliche Vorträge und Präsentationen	275
Preise und Auszeichnungen	4
Erfolge von Studierenden (Preise / Stipendien / etc.)	235

Veranstaltungen pro Jahr

