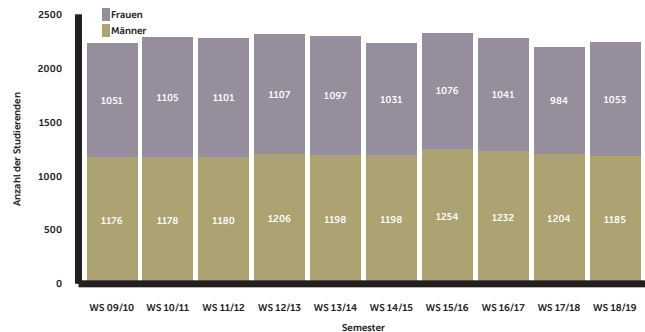


Studierende Wintersemester 2018/19

STUDIARENDEKATEGORIE	Frauen	Männer	Gesamt
Ordentliche Studierende	727	818	1.545
Außerordentliche Studierende	177	139	316
Mitbeleger_innen in interuniv. Studien	149	228	377
Gesamt	1.053	1.185	2.238
Echte Mitbeleger_innen	2.302	1.318	3.620

STUDIARENDEKATEGORIE	Inland	Ausland	Gesamt
Ordentliche Studierende	617	928	1.545
Außerordentliche Studierende	220	96	316
Mitbeleger_innen in interuniv. Studien	294	83	377
Gesamt	1.131	1.107	2.238
Echte Mitbeleger_innen	3.397	223	3.620

Entwicklung der Studierendenzahlen



IMPRESSUM

© 2019 Graz

HERAUSGEBER
Rektorat der Universität für Musik
und darstellende Kunst Graz

REDAKTION
Stabsabteilung Qualitätsmanagement
+43 (0) 316/389-1200
qmb@kug.ac.at

LAYOUT, AUSWERTUNG & BEARBEITUNG
Alexander Loder, MSc

WEITERE INFORMATIONEN
relaunch.kug.ac.at/universitaet/allgemeines/berichte-zahlen-fakten

Universität für Musik und darstellende Kunst Graz
Leonhardstraße 15, 8010 Graz, Austria
+43 (0) 316/389-0
info@kug.ac.at

www.kug.ac.at

FACTS & FIGURES 2018 / 2019

Studierende & Absolvent_innen | Studienrichtungen | Personal |
Budget | Entwicklung und Erschließung der Künste & Forschung |
Veranstaltungswesen

Studienrichtungen

Bühnengestaltung
Communication, Media, Sound and Interaction Design - Sound Design (gemeinsames Studienprogramm mit FH JOANNEUM Graz)
Computermusik
Darstellende Kunst / Schauspiel
Dirigieren
Doktoratsstudium künstlerisch-wissenschaftlich (Dr.artium)
Doktoratsstudium wissenschaftlich (PhD)
Elektrotechnik-Toningenieur (interuniv. Studium mit Technischer Universität Graz)
Gesang
Instrumental(Gesangs)pädagogik (IGP)
Instrumentalstudien
Jazz
Katholische und Evangelische Kirchenmusik
Komposition und Musiktheorie
Lehramtstudium
Musikologie (interuniv. Studium mit Karl-Franzens-Universität Graz)

Anzahl der Studien (Stichtag: 31.12.2018)

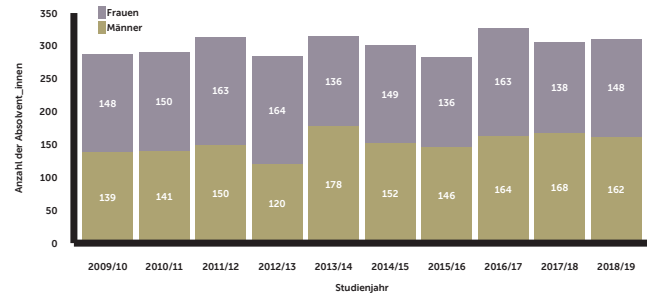
79 Bachelorstudien	2 Diplomstudien	17 Universitätslehrgänge
86 Masterstudien	2 Doktoratsstudien	

Leistungsstatistik

	SS 18	WS 18/ 19
Bachelorarbeiten	112	89
Masterarbeiten	83	37
Diplomarbeiten	18	1
Dissertationen	2	4
Anzahl der Leistungsbeurteilungen	12.555	10.620

Absolvent_innen pro Studienjahr

STUDIENJAHR	Inland	Ausland	Gesamt
2009/10	123	164	287
2010/11	132	159	291
2011/12	141	172	313
2012/13	126	158	284
2013/14	146	168	314
2014/15	108	193	301
2015/16	124	158	282
2016/17	116	211	327
2017/18	110	196	306
2018/19 »	115	194	309
» davon Diplomstudium	13	6	19
» davon Bachelorstudium	66	96	162
» davon Masterstudium	33	90	123
» davon Doktoratstudium	3	2	5

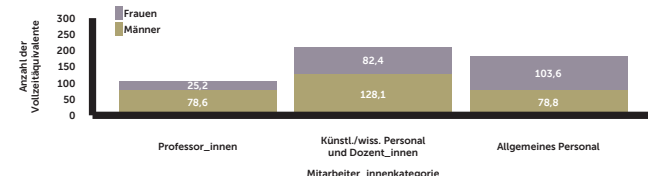


Personalstand (Stichtag: 31.12.2018)

PERSONAL - Vollzeitäquivalente	Frauen	Männer	Gesamt
Künstlerisches und wissenschaftliches Personal gesamt	103	200	303
» davon Professor_innen	25	79	104
» davon Assistent_innen und sonst. künstlerisches und wissenschaftliches Personal	77	108	185
» darunter Dozent_innen	3	13	16
» darunter drittfinanzierte Mitarbeiter_innen	2	7	9
Allgemeines Personal gesamt	104	79	182
Gesamt	207	278	485

PERSONAL - Kopfzahl (exkl. Karenzierungen)	Frauen	Männer	Gesamt
Künstlerisches und wissenschaftliches Personal gesamt	194	340	534
» davon Professor_innen	27	88	115
» davon Assistent_innen und sonst. künstlerisches und wissenschaftliches Personal	166	240	406
» darunter Dozent_innen	3	13	16
» darunter drittfinanzierte Mitarbeiter_innen	4	11	15
Allgemeines Personal gesamt	127	87	214
Gesamt	321	427	748

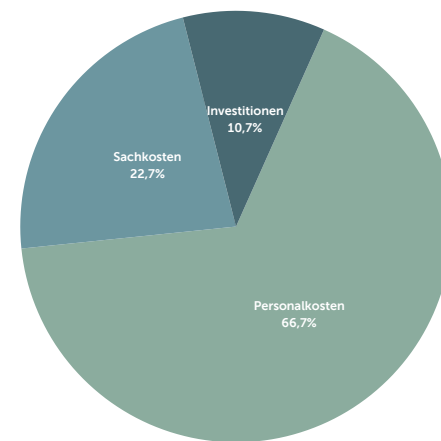
Personal in Vollzeitäquivalenten



Budget

SCHLUSSBILANZ	2017	2018
Bilanzsumme	€ 41.975.024	€ 39.588.095
Eigenkapital	€ 23.021.416	€ 18.853.318
davon Universitätskapital	€ 1.500.000	€ 1.500.000
davon Rücklagen	€ 19.871.000	€ 17.335.000
davon Bilanzgewinn	€ 1.650.416	€ 18.318
JAHRESBUDGETZUWEISUNG		
Zuweisung Globalbudget	€ 49.092.093	€ 49.157.898
STUDIERENDENBEITRÄGE		
Kalenderjahr	€ 1.318.500	€ 1.337.132

Budgetverbrauch 2018



Entwicklung und Erschließung der Künste & Forschung (Aktueller Datenstand zum 31.12.2018)

KATEGORIEN KÜNSTLERISCHER / WISSENSCHAFTLICHER LEISTUNGEN	2018
künstlerisch / künstlerisch-wissenschaftliche Leistungen	2.208
künstlerische und wissenschaftliche Publikationen	192
wissenschaftliche Vorträge und Präsentationen	289
Preise und Auszeichnungen	12
Erfolge von Studierenden (Preise, Stipendien, etc.)	134

Veranstaltungen pro Jahr

