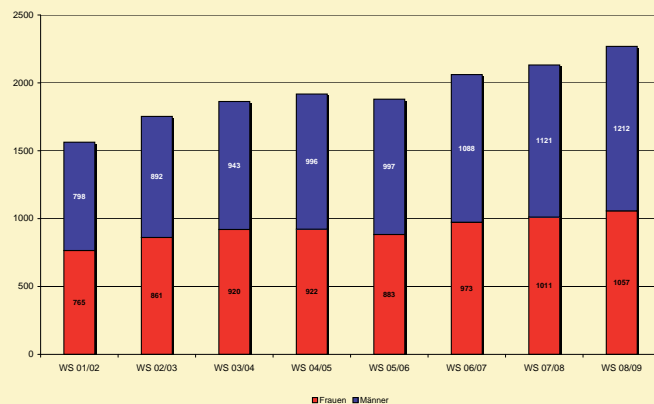


## STUDIRENDE WS 2008/2009

Studierendenkategorie	Frauen	Männer	Gesamt
ordentliche Studierende	677	795	1472
außerordentliche Studierende	231	207	438
MitbelegerInnen in interuniv. Studien	140	208	348
echte MitbelegerInnen	9	2	11
<b>Gesamt</b>	<b>1057</b>	<b>1212</b>	<b>2269</b>

Studierendenkategorie	InländerInnen	AusländerInnen	Gesamt
ordentliche Studierende	654	818	1472
außerordentliche Studierende	351	87	438
MitbelegerInnen in interuniv. Studien	279	69	348
echte MitbelegerInnen	10	1	11
<b>Gesamt</b>	<b>1294</b>	<b>975</b>	<b>2269</b>

## STUDIRENDEZAHLENENTWICKLUNG SEIT 2001



## IMPRESSUM

Herausgeber:  
Rektorat der Universität für Musik und  
darstellende Kunst Graz

Redaktion:  
Abteilung für Evaluierung, Qualitätssicherung  
und Berichtswesen  
Telefon: +43/316/389-1204  
Telefax: +43/316/389-1201  
E-mail: eqb@kug.ac.at

Foto: Mag. Harald Lothaller  
Layout: Lydia Batiza

Weitere Informationen unter  
<http://www.kug.ac.at/ueber-die-universitaet.html>  
Berichte, Zahlen, Fakten

Universität für Musik und darstellende Kunst  
Leonhardstraße 15, 8010 Graz, Austria  
Telefon: +43/316/389-0  
Telefax: +43/316/389-1101  
E-mail: info@kug.ac.at  
<http://www.kug.ac.at>



UNIVERSITÄT  
FÜR MUSIK UND  
DARSTELLENDEN KUNST  
GRAZ - AUSTRIA

Studierende & AbsolventInnen

Studienrichtungen

Personal

Budget

Entwicklung und Erschließung der Künste & Forschung

Veranstaltungswesen

## ANGEBOTENE STUDIENRICHTUNGEN

Bühnengestaltung
Darstellende Kunst/Schauspiel
Dirigieren
Gesang
Instrumental(Gesangs)Pädagogik (IGP)
Instrumentalstudien
Jazz
Katholische und Evangelische Kirchenmusik
Komposition und Musiktheorie
Lehramtsstudium (Musikerziehung / Instrumentalmusikerziehung)
Doktoratsstudium der Philosophie bzw. der Naturwissenschaften
Elektrotechnik-Toningenieur (interuniversitäres Studium mit der TU Graz)
Musikologie (interuniversitäres Studium mit der Uni Graz)

## EINGERICHTETE STUDIEN

Bachelorstudien	70
Masterstudien	76
Diplomstudien	3
Doktoratsstudien	2
Universitätslehrgänge	80

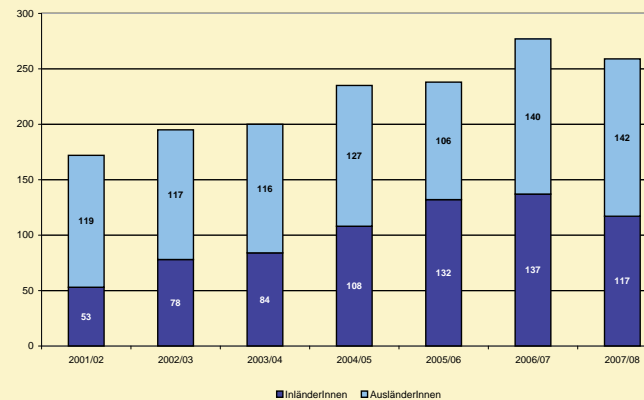
## LEISTUNGSSTATISTIK

	SS 08	WS 08/09
Bachelorarbeiten	217	96
Masterarbeiten	38	23
Diplomarbeiten	25	7
Dissertationen	5	3
abgelegte Lehrveranstaltungsprüfungen	9141	9325

FACTS & FIGURES  
2008/2009

## ABSOLVENTINNEN/ABSOLVENTEN PRO STUDIENJAHR

Studienjahr	InländerInnen	AusländerInnen	Gesamt
2001/02	53	119	172
2002/03	78	117	195
2003/04	84	116	200
2004/05	108	127	235
2005/06	132	106	238
2006/07	137	140	277
2007/08*	117	142	259
*davon Bachelorstudium	61	83	144
*davon Masterstudium	18	41	59
*davon Diplomstudium	32	13	45
*davon Doktoratsstudium	6	5	11

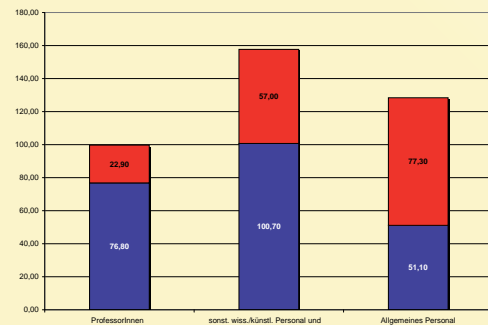


## PERSONALSTAND (31.12.2008)

Personal - Vollzeitäquivalente	Frauen	Männer	Gesamt
Wissenschaftliches und künstlerisches Personal gesamt	79,9	177,5	257,4
davon ProfessorInnen	22,9	76,8	99,7
davon AssistentInnen und sonstiges wissenschaftliches und künstlerisches Personal	57,0	100,7	157,7
darunter DozentInnen	2,0	10,5	12,5
darunter über F&E Projekte drittfianzierte MitarbeiterInnen	1,2	1,8	3,0
Allgemeines Personal gesamt	77,3	51,1	128,4
<b>Insgesamt</b>	<b>157,2</b>	<b>228,6</b>	<b>385,8</b>

Personal - Kopfzahl (exkl. Karenzierungen)	Frauen	Männer	Gesamt
Wissenschaftliches und künstlerisches Personal gesamt	139	279	418
davon ProfessorInnen	24	79	103
davon AssistentInnen und sonstiges wissenschaftliches und künstlerisches Personal	115	200	315
darunter DozentInnen	2	11	13
darunter über F&E Projekte drittfianzierte MitarbeiterInnen	3	3	6
Allgemeines Personal gesamt	90	56	146
<b>Insgesamt</b>	<b>228</b>	<b>330</b>	<b>558</b>


## PERSONAL IN VOLLZEITÄQUIVALENTEN (nach Geschlecht)



## BUDGET

Schlussbilanz 2008		Schlussbilanz 2007	
Bilanzsumme	€ 22.579.230,10	Bilanzsumme	€ 15.332.204,10
Eigenkapital	€ 1.356.678,13	Eigenkapital	€ -153,35
davon Universitätskapital	€ 844.418,01		
davon Rücklagen	€ 510.000,00		
davon Bilanzgewinn	€ 2.260,12		
<b>Jahresbudgetzuweisung</b>		<b>Jahresbudgetzuweisung</b>	
Zuweisung Globalbudget 2008	€ 35.297.000,00	Zuweisung Globalbudget 2007	€ 34.832.000,00
<b>Studierendenbeiträge</b>		<b>Studierendenbeiträge</b>	
SS 08 und WS 08/09	€ 929.082,35	SS 07 und WS 07/08	€ 878.225,11

## BUDGETVERBRAUCH 2008



## ENTWICKLUNG UND ERSCHLISSUNG DER KÜNSTE & FORSCHUNG

Künstlerische/wissenschaftliche Leistungen 2008	
Künstlerische Leistungen	3763
Künstlerische Publikationen	261
Wissenschaftliche Publikationen	159
Künstlerische/wissenschaftliche Projekte (Finanzierungsvolumen über € 5.000,00)	29
Auszeichnungen & Preise - künstlerisches/wissenschaftliches Personal	21
Auszeichnungen, Preise & externe Engagements - Studierende	128

## VERANSTALTUNGEN PRO JAHR

